



Sopkärl, soprum och biopåsar

Restavfall och biologiskt avfall lämnar du i behållare. Är du duktig på att sortera blir det inte mycket kvar i soppåsen.



RESTAVFALL - DEN VANLIGA SOPPÅSEN	
<p>Här lämnar du allt som inte går att sortera ut, till exempel:</p> <ul style="list-style-type: none"> Kuvert, Post-It CD-fodral, Videokassetter Disk-, tandborste Dammsugarpåse Kattsand Snus, fimpar, tobak 	<p>Om du inte sorterar ut biologiskt avfall lägger du det här.</p> <p>Förpackna spretiga och vassa föremål så att ingen skadar sig på dem.</p> <p>Avfallet blir el och värme vid förbränning.</p>

BIOLOGISKT AVFALL	
<p>Här lämnar du till exempel:</p> <ul style="list-style-type: none"> Alla typer av mat Kaffefilter Äggskal Hushållspapper Äggkartonger Servetter Kaffe- och tesump Snittblommor 	<ul style="list-style-type: none"> Krukväxter Blomjord Kutterspån från smådjur
<p>Det biologiska avfallet blir kompostjord.</p>	



Återvinningsplats

Här lämna du tidningar och förpackningar av glas, metall, plast och papper. Förpackningarna ska vara tomma, rena och torra. Platta till dem om möjligt. På återvinningsplatsen kan du även lämna batterier.




TIDNINGAR OCH TRYCKSAKER	PAPPERS-FÖRPACKNINGAR	GLASFÖR-PACKNINGAR	METALL-FÖRPACKNINGAR	MJUKA OCH HÄRDA PLAST-FÖRPACKNINGAR	SMÅBATTERIER
<p>Till exempel:</p> <ul style="list-style-type: none"> Dags- och veckotidningar Broschyrer Kataloger Reklamblad Kontorspapper <p>Inga kuvert! De läggs i restavfall. Det insamlade pappret mals ner och ingår i ny pappersmassa.</p>	<p>Till exempel:</p> <ul style="list-style-type: none"> Bärkasse av papper Mjöl- och juicepaket Pastakartonger Present- och julpapper Tvättmedelskartonger Wellpapp <p>Platta ihop. Om pappersförpackningen har delar av t ex plast eller metall, dela på den om det går. Returkartonger blir nya förpackningar.</p>	<p>Till exempel:</p> <ul style="list-style-type: none"> Flaskor utan pant Syltburkar Dressingflaskor Sillburkar <p>Separera färgat och ofärgat glas noga. Sortera och lämna lock och korkar för sig. Återvinns till nytt glas med stor energivinst.</p>	<p>Till exempel:</p> <ul style="list-style-type: none"> Konservburkar Dryckesburkar utan pant Aluminiumfolie Utan pant Lock, kapsyler Tomma sprayburkar Värmeljus (utbrunnet) <p>Låt locket sitta kvar på tuben som ej går att skölja ur. Vik in vassa lock på konservburkar. Materialet blir t ex järnvägsräls och nya konservburkar.</p>	<p>Till exempel:</p> <ul style="list-style-type: none"> Ketchup-, schampo-, rengöringsmedelsflaskor Glassådor, syltthinkar Utan pant Kesco- och yoghurtburkar Plastpåsar Chipspåsar Plastfolie och frigolet <p>Handtag eller lock av andra material tas bort och läggs för sig. Returplasten blir till trafikkoner och granulat – råvara till ny plast.</p>	<p>Alla typer av små batterier kan lämnas i batteriholken. Om batteriet inte går att plocka ur kan du lämna hela pnylen, om den går ner i holk. Större batterier, t ex bilbatterier lämnas till Miljöstation, ÅVC eller Farligt Avfall-bilen. Batterier innehåller bl a bly och kvicksilver som är mycket hälsofarligt. Därför får de aldrig slängas i hushålls-soporna.</p>



Miljöstationer och Farligt Avfall-bilen

Det som kan lämnas här kan även lämnas på återvinningscentral. Farligt avfall är det allra viktigaste att sortera ut och får aldrig spolas ner i avloppet eller hamna i soppåsen.

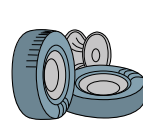
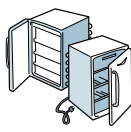


FARLIGT AVFALL	LAMPOR OCH LYSRÖR	BATTERIER	FARLIGT AVFALL-BILEN	SAMLAREN	MEDICIN OCH KANYLER
<p>Till exempel:</p> <ul style="list-style-type: none"> Bekämpningsmedel Bilbatterier Oljor Fotokemikalier Färg- och limrestor Sprayflaskor med innehåll Syror och alkalier Kvicksilvertermometrar Lösningsmedel 	<ul style="list-style-type: none"> Smålampor ex diod, LED Glödlampor Lågenergilampor Lysrör Halogen <p>Sorteras var för sig. Innehåller skadliga metaller som kvicksilver och bly som måste tas om hand på säkert sätt.</p>	<p>Batterier till bilar, bilar, mc och andra fordon innehåller bly. Glöm inte de inbyggda batterierna. Om du inte kan ta loss batteriet så lämna in hela produkten. Små batterier kan även lämnas i batteriholken på återvinningsplatsen.</p>	<p>Farligt Avfall-bilen tar emot samma slags farligt avfall som miljöstationerna, se rutorna här till vänster. Dessutom kan du lämna små el- och elektronikprodukter.</p>	<p>Samlaren är ett säkerhetsskåp som finns i vissa butiker.</p> <ul style="list-style-type: none"> Glödlampor och andra smålampor Lågenergilampor Småbatterier Småelektronik, exempelvis eltandborste Sprayburkar med innehåll 	<p>Läkemedel lämnas till apotek. Kanyler samlas i speciell behållare som fås gratis på apotek och ska i första hand lämnas där, annars på återvinningscentral. Febertermometrar med kvicksilver lämnas på återvinningscentral eller miljöstation.</p>



Återvinningscentraler

I Göteborg finns fem ÅVC, varav en i Kretsloppsparken Alelyckan. Förutom det som listas nedan kan du även bli av med allt som går att lämna på återvinningsplats och miljöstation/Farligt Avfall-bilen/Samlaren.



GROVAVFALL	EL- OCH ELEKTRONIKAVFALL	ANVÄNDBART BYGGMATERIAL	VITVAROR, KYL OCH FRYS	DÄCK MED ELLER UTAN FÄLG	ANVÄNDBARA KLÄDER OCH SKOR
<p>Till exempel:</p> <ul style="list-style-type: none"> Trasiga möbler Skrot Gips Stor mängd wellpapp Trädgårdsavfall Julgranar <p>Grovavfall är hushållsavfall som är för stort eller väger för mycket för att lämnas i ett kärl. Återvinns som råvara eller energi.</p>	<p>Till exempel:</p> <ul style="list-style-type: none"> Dator, skärm Stereo, högtalare Alla slags telefoner TV, video, dvd Hushållsmaskiner Eldrivna verktyg <p>Allt som har sladd eller batteri är elavfall. Det innehåller både värdefulla och skadliga ämnen.</p>	<p>Till exempel:</p> <ul style="list-style-type: none"> Tegepannor Fönster med karm Dörrar med karm Trädgårdsplattor Kaminer Handfat, toalettstol Badkar Köksskåp <p>Användbart byggmaterial lämnas till Återbruket i Kretsloppsparken eller på anvisad plats på ÅVC.</p>	<p>Du kan också beställa hämtning hos kretsloppskontorets kundservice.</p> <p>Töm skåpet, tejpa igen dörren, klipp av elsladden. Många kylar och frysar innehåller freon som inte får läcka ut.</p>	<p>Max 8 st åt gången.</p> <p>Du kan också lämna gamla däck till din däckhandlare när du köper nya.</p> <p>Däck förbränns i särskilda anläggningar som kan rena rökens som uppstår. En del däck används till gungor och som konstgräs på fotbollsplaner.</p>	<p>Du kan också lämna användbara kläder och skor direkt till hjälporganisation eller second hand-butik.</p> <p>Allt som lämnas ska vara helt och rent. Det går till välgörande ändamål.</p> <p>Trasiga kläder slänger du i den vanliga soppåsen.</p>